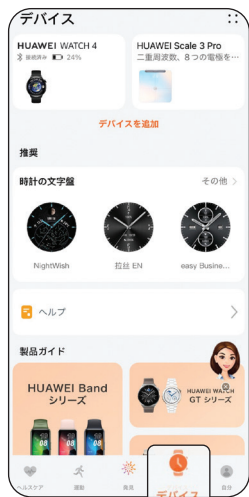


# スマートフォン側の設定手順

1

先に WATCH 4 とスマートフォンをペアリングしてください。ペアリングが完了したら、HUAWEI Health アプリを開いて、デバイスページの WATCH 4 をタップしてください。



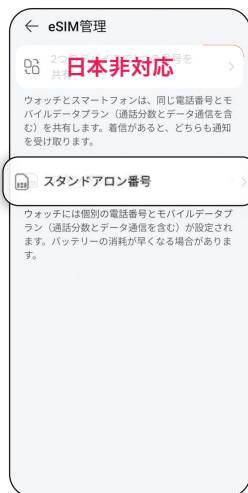
2

eSIM 管理をタップしてください。



3

スタンドアロン番号をタップしてください。2 つのデバイスで 1 つの番号を共有は使いませんので、選択しないでください。



4

有効化をタップしてください。



5

QR コードの読み取りをタップしてください。



6

eSIM カードの QR コードをスキャンしてください




7

eSIM カードの分析に成功すれば、この画面が出せます。読み込みに 1~3 分ほど時間がかかります。




8

次へをタップしてください。



9

OK をタップしてください。



10

スマートフォン側の設定はこれで完了です。WATCH 4 側の設定を続けてください。



※eSIM セルラー通話は、スタンドアロンナンバーサービスを使用します。ワンナンバーサービスには対応していません。eSIM が利用可能かどうか、および関連する料金の詳細については、ご使用の通信事業者にお問い合わせください。お使いのウォッチが eSIM ワンナンバーサービスを使用している場合、ウォッチを電話機とペアリングすると、eSIM モバイルネットワークは無効になります。

# WATCH 4 ネットワーク(APN)を設定する



スマートフォン側の設定が完了すると、WATCH 4 の画面は上の写真のようになります。次へをタップしてください。



完了をタップしてください。



メニューで設定アイコンをタップしてください。



モバイルネットワークをタップしてください。



モバイルデータ通信をタップしてください。



上にスワイプし、アクセスポイント名 (APN) をタップしてください。



各キャリアの対応表から、対応するAPNを選択してください。(リセットはタップ不要です)



ウォッチの上ボタンを押すと、トップページに戻ります。これで設定完了です。

※上記のAPNが正しく確認しない場合、通信ができません。ご注意ください。

新製品

# HUAWEI WATCH 4

eSIMセラー通話 | 24時間健康管理 | 3Dカーブガラスの大画面ディスプレイ



iOS-Android  
対応

※画像はイメージです。

## ■ eSIMが利用できることのメリット



### シングルSIMスマートフォンの2台目として

シングル SIM スマートフォンであれば買い替えないかぎりもう1つの電話番号を持ってません。スマートフォンを買い替えずに HUAWEI WATCH 4 でその対応ができます。



### 緊急性があるリスク管理として

小さいお子様であれば、お子様向けのデザインの製品も存在しますが、ある程度の年齢のお子様や高齢の方には少しポップすぎます。着用していても違和感ないデザインで通話対応している HUAWEI WATCH 4がおすすめです。



### お子様や高齢者の連絡用として

転倒時の SOS 発信などの機能が搭載されているため  
まさに今回 eSIM の対応でスマートフォンが手元になくても発信が可能です。

※eSIM セラー通話は、スタンダードローンサービスを使用します。ワンナンバーサービスには対応していません。eSIM が利用可能かどうか、および関連する料金の詳細については、ご使用の通信事業者にお問い合わせください。  
お使いのウォッチが eSIM ワンナンバーサービスを使用している場合、ウォッチを電話機とペアリングすると、eSIM モバイルネットワークは無効になります。

## キャリアの対応表

|                      | 音声通話 | データ通信   | 検証済みAPN          |
|----------------------|------|---------|------------------|
|                      | 4G   | 4G(LTE) | APN              |
| Docomo               | ○    | ○       | spmode.ne.jp     |
| SoftBank             | ○    | ○       | plus.4g          |
| <b>Y!mobile</b>      | ○    | ○       | plus.acs.jp      |
| Linemo               | ○    | ○       | plus.acs.jp.v6   |
| KDDI                 | ×    | ○       | uno.au-net.ne.jp |
| 楽天                   | ×    | ○       | rakuten.jp       |
| IJmio(ドコモ回線)         | ○    | ○       | ijmio.jp         |
| IJmio(au回線)          | ×    | ○       | ijmio.jp         |
| IJmio(IJ回線)          | ×    | ○       | ijmio.jp         |
| DIS Mobile(mmtcom回線) | ×    | ○       | mmtcom.jp        |
| HISモバイル(ドコモ回線)       | ○    | ○       | dm.jplat.net     |
| 日本通信(ドコモ回線)          | ○    | ○       | dm.jplat.net     |
| NUROモバイル(ドコモ回線)      | ○    | ○       | so-net.jp        |
| mineo(au回線)          | ×    | ○       | mineo.jp         |
| mineo (ドコモ回線)        | ○    | ○       | mineo-d.jp       |



いつでもどこでも、ウォッチのみで通話可能!